



PRO

PRO 2014

VERKSAMHETSBERÄTTELSE OCH ÅRSREDOVISNING

Omslagsbild från PRO:s valarrangemang på Stockholms centralstation, augusti 2014
Foto: Rosmarie Sundström

PRO 2014

VERKSAMHETSBERÄTTELSE OCH ÅRSREDOVISNING



Förord

2014 har varit ett år med intensiv verksamhet. Ett hektiskt och roligt år. Vi har hunnit med valrörelse, After work-träffar, seminarier, Almedalsveckan, utbildningar, rapporter, spelat boule, dansat och mycket mer. Och vi har blivit många fler.

Att få nya medlemmar ställer krav på oss som organisation. Vi ska vara en bra och offensiv intressepolitisk organisation som driver våra medlemmars intressen. Men också en välkomnande medlemsorganisation som skapar intressanta aktiviteter, bra medlemsförmåner och social gemenskap. Och jag tycker att vi har lyckats väl.

2014 var valår till både EU-parlamentet och till riksdag, kommuner och landsting, och PRO var förstas drivande under valrörelsen. Genom en mängd aktiviteter i hela landet har vi arbetat för att sätta pensionärers frågor på den politiska dagordningen. Under parollen "Är det rätt?!" tog vi upp pensionerna och den orättvisa skatten, boendet för äldre och äldreomsorgen. Distrikt, samorganisationer och föreningar runt om i landet ställde politiker mot väggen på aktionsdagen 14 mars och på öppna möten under våren. Dessutom höll PRO efter sommaren sex välbesökta regionala stormöten i Umeå, Västerås, Växjö, Helsingborg, Stockholm och Göteborg.

I juni hölls konferensen Nordiskt Forum i Malmö och då passade vi på att lyfta fram vår rapport "Fattigdomsfällan". I den redovisar vi att var tredje pensionär i Sverige är fattigpensionär, de flesta av dem kvinnor. Ytterligare tre rapporter, om behovet av bostäder för äldre, om behov av vård- och omsorg, och om äldrefrågornas plats i den politiska debatten och i media, presenterade vi under Almedalsveckan i juli.

Under hösten genomförde vi PRO:s årliga prisundersökning. Den är unik i sitt slag, eftersom den görs av ideellt arbetande pensionärer för att ge en ögonblicksbild av prisläget i landet. Nytt för året var att vi också jämförde en ekologisk varukorg med en konventionell.

PRO After work, då vi välkomnat presumtiva medlemmar till en pubkväll med umgänge, underhållning och lite god mat och dryck, har också varit lyckade arrangemang som fått organisationen att växa ytterligare.

Nu lämnar vi valåret 2014 bakom oss och blickar framåt. Det är ett osäkert politiskt landskap framför oss. Men vi släpper inte taget och med 400 000 medlemmar i ryggen kommer vi att fortsätta driva de frågor som är viktiga för oss pensionärer.



Curt Persson
Ordförande PRO

ÄR DET RÄTT?!



PRO tar tillvara pensionärernas intressen och påverkar politiken för att pensionärerna ska få det bättre i samhället. Påverkansarbetet utgår från handlingsprogrammet som beslutas av PRO:s medlemmar på kongressen vart tredje år.

PRO påverkar

PRO påverkar på alla nivåer i samhället. Distrikt, föreningar och samorganisationer lyfter fram PRO:s åsikter till beslutsfattare i kommuner och landsting/regioner. På nationell nivå påverkar vi politiker och samverkar med myndigheter och andra organisationer. PRO lämnar löpande in remissvar på förslag från statliga utredningar och bildar opinion genom att synas i lokal och nationell media.

Valår

2014 var valår till både EU-parlamentet och till riksdag, kommuner och landsting, och PRO var drivande i bägge valrörelserna. Målet var att tvinga politikerna att sätta pensionärers frågor på dagordningen. PRO prioriterade tre områden i valrörelsen: pension/skatt på pension, boende för äldre samt äldreomsorg. Det samlade budskapet var: "Är det rätt?!".

Den 14 mars höll distrikt, samorganisationer och föreningar runt om i landet en mycket lyckad aktionsdag, då politiker ställdes mot väggen. Från slutet av mars till maj höll många föreningar öppna möten med lokalpolitiker, och PRO:s valbudskap och gemensamt framtagna valmaterial spreds. De öppna mötena lyfte PRO:s tre prioriterade områden. PRO:s dag i Almedalen i juli hölls utifrån samma tema.

I augusti höll PRO sex välbesökta regionala stormöten/event i Umeå, Västerås, Växjö, Helsingborg, Stockholm och Göteborg. Intressepolitik varvades med underhållning och gemenskap.

Pensionssystemet

På initiativ från PRO och övriga pensionärsorganisationer tillsatte den dåvarande regeringen 2013 flera utredningar angående olika delar av pensionssystemet. De skulle efter remissbehandling redovisas i förslag till riksdagen under 2014. Men så blev det inte.

PRO aktualiserade därför frågorna i valrörelsearbetet.

Regeringens pensionsgrupp

Det besvärliga politiska läge som uppstod efter valet gjorde att arbetet i regeringens pensionsgrupp förlamades. Istället kom det att i stor utsträckning handla om formfrågor kring pensionsgruppens sammansättning. Genom den så kallade "decemberuppgörelsen" skapades dock förutsättningar för att de initiativ PRO tagit kan komma att bära frukt under det kommande verksamhetsåret.

Kvinnors pensioner

Var tredje pensionär är fattigpensionär, de flesta av dem kvinnor. 140 000 kvinnor lever under EU:s definition för fattigdom i Sverige som är 10 800 kronor i månaden. Det konstaterade PRO i rapporten "Fattigdomsfällan" som gavs ut under året. PRO höll även ett seminarium på temat under konferensen Nordiskt Forum i Malmö i juni. Detta arbete blev starten för projektet Kvinnors pensioner, som inleddes under hösten 2014.

Äldres boende och äldreomsorg

I Almedalen presenterade PRO ett boendepolitiskt program samt ett vård- och omsorgspolitiskt program med många konkreta förslag till förbättringar. De är ett bra underlag när PRO ska fortsätta driva frågorna, inte minst i KPR och LPR.

PRO i medierna

PRO:s närvaro i media ökade även under 2014. Totalt hade PRO 22 941 träffar i tryckt press, webb, TV och radio under 2014. Motsvarande siffra för 2013 var 21 343 träffar.

Uppmärksamheten var som störst under mars, maj och december. PRO:s aktionsdag den 14 mars är den aktivitet som fått störst medialt genomslag under året. I maj, under valrörelsen till EU-parlamentet, genomförde PRO:s föreningar, samorganisationer och distrikt öppna möten som fick bra genomslag i media. Även de regionala augustimötena fick genomslag.

PRO:s ordförande Curt Persson har medverkat i radio, tv och tidningar och fört ut PRO:s frågor i debatter och intervjuer. I samband med budgetomröstningen i december fick PRO också, tillsammans med tre andra pensionärsorganisationer, stort genomslag när vi ifrågasatte Sverigedemokraternas val att fälla budgeten.

Under december presenterades dessutom PRO:s prisundersökning, som även i år fick stort medialt genomslag.

PRO:s prisundersökning

2014 genomfördes PRO:s årliga prisundersökning tidigt i oktober månad. Liksom tidigare var det omkring 2 000 PRO:are som under en dag besökte över 1 000 butiker för att genomföra en prisundersökning. I år gjorde vi även en jämförelse med ekologiska varor, där vi kunde redovisa en stor prisskillnad mellan konventionella och ekologiska varor. PRO:s prisundersökning är unik av sitt slag, eftersom det är en undersökning som görs av ideellt arbetande pensionärer för att ge en ögonblicksbild av prisläget i hela landet under en och samma dag.

Koll på läkemedel

Tillsammans med SPF och Apoteket driver PRO verksamheten "Koll på läkemedel", som under 2014 fick fortsatt stimulansmedel från regeringen i form av 1 miljon kronor. Pengarna användes till vidareutveckling av Koll på läkemedels hemsida samt till sju regionala konferenser för våra KPR-ledamöter. Konferenserna arrangerades av PRO i samarbete med SPF under rubriken "Förbättra äldres läkemedelsbehandling".

Vård värd samverkan

Nätverket "Vård värd samverkan" består av PRO och elva andra organisationer. Syftet är att öka samverkan mellan olika yrkesgrupper inom äldrevård- och omsorg och mellan kommuner och landsting.

Vård värd samverkan-nätverket sammanträffade vid ett tillfälle under året. PRO presenterade det vård-och omsorgspolitiska programmet "Trygghet, tillit och tillgänglighet" och därefter fördes samtal kring samverkansmöjligheter.

Aktivt åldrande

PRO har under 2014 deltagit i det treåriga tvärprojektet Aktivt åldrande – Individuellt anpassade måltidslösningar för hälsa och livskvalitet för äldre. Projektet leds av SP Sveriges Tekniska Forskningsinstitut.

Internationell verksamhet

PRO är medlem i HelpAge International, som driver frågor om äldres rättigheter och biståndsverksamhet inriktad på äldre.

I Stockholmsdistriktet finns föreningen PRO Global med inriktning på att lyfta fram de globala frågorna.

I den nordiska samorganisationen, NSK, ingår åtta pensionärsorganisationer från sex nordiska länder. Via NSK var PRO representant i den europeiska samarbetsorganisationen Age Platform Europe, där PRO:s ordförande ingått i styrelsen.

PRO är medlem i Fairtrade.

Remissvar

- Justitiedepartementets utredning Ut ur skuldfällan, SOU 2013:72
- Socialstyrelsens Föreskrifter om ändring i föreskrifterna och allmänna råden om läkemedels-
hantering i hälso-och sjukvården, SOSFS 2000:1
- Promemorian Inspektionen för vård och omsorg – en ny effektiv tillsynsmyndighet för hälso-
och sjukvård och socialtjänst, Ds 2012:20
- Promemorian Regelförenklingar inom pensionsförmåner, S2013/9137/SF
- Regeringens förslag till Biståndspolitisk plattform, Skr. 2013/14:131
- Socialstyrelsens Förslag till föreskrifter och allmänna råd om våld i nära relationer,
Dnr 4.1.1-43635/2013
- Socialdepartementets betänkande Framtidens valfrihetssystem – inom socialtjänsten,
SOU 2014:2
- Socialdepartementets betänkande Framtidsfullmakter, Ds 2014:16
- Arbetsmarknadsdepartementets delbetänkande Pensionärers och förtroendevaldas ersätt-
ningsrätt i arbetslöshetsförsäkringen, SOU 2013:64
- Läkemedelsverkets förslag om ändring i föreskrifterna i LVFS 2009:13 angående
farmaceuts möjlighet att motsätta sig utbyte av läkemedel, Dnr 3.1-2014-070189
- SIS förslag till svensk standard SS 87 25 00 – Kvalitet i omsorg, service, omvårdnad och
rehabilitering för äldre med omfattande behov i ordinärt och särskilt boende
- Promemorian Vissa inkomstskatte- och socialtjänstfrågor inför budgetpropositionen 2015
- Förslag till ändring av Tandvårds- och läkemedelsförmånsverkets allmänna råd om
ekonomiska utvärderingar, TLVAR 2003:2
- Socialstyrelsens föreskrifter och allmänna råd om ansvaret för äldre personer och bemanning
i särskilda boenden, Dnr 40184/2014

Representation

PRO är Sveriges främsta organisation för landets pensionärer. Det innebär att PRO bjuds in att sitta med i olika samhällsorgan och utredningar med mera.

Under 2014 var PRO representerat i:

- ABF:s förbundsstyrelse: Björn Lindh.
- ABF:s verksamhetsråd: Dan Karlsson.
- AGE Platform Europe's styrelse: Curt Persson.
- AGE:s arbetsgrupp angående den europeiska semestern: Bengt Sibbmark.
- AGE:s arbetsgrupp angående tillräcklig inkomst för äldre: Bengt Sibbmark.
- AGE:s arbetsgrupp för finansiella tjänster: Bengt Sibbmark.
- AGE:s Pensions/Social Protection: Bengt Sibbmark.
- AGE:s Social Inclusion Expert group: Guy Lööv.
- BraVå – Bra vård för äldre: Guy Lööv.
- E-hälsomyndigheten – Utveckling kring EES (elektroniskt expertstöd): Sten Boström.
- Pensionsmyndighetens pensionärsråd: Bengt Sibbmark.
- Projektet Aktivt åldrande med SP Sveriges Tekniska Forskningsinstitut: Guy Lööv/Margareta Jansson.
- Projektgruppen inom SMEDPACK, säkra förpackningar för läkemedel: Sten Boström.
- Referensgruppen för "En kommunallag för framtiden" – Finansdepartementet: Guy Lööv.
- Referensgrupp för "Personer med nedsatt beslutsförmåga" – Socialstyrelsen: Sten Boström.
- Referensgrupp för "Tandvårdsstöd för äldre" – Vårdanalys: Sten Boström.
- Regeringens pensionärskommitté: Curt Persson, Janette Bäckman.
- Samråd angående Apoteksmarknaden – Socialdepartementet: Sten Boström.
- Samrådsgrupp "Munhälsan" – Socialdepartementet: Sten Boström.
- Socialdepartementets pensionärsråd: Guy Lööv.
- Statens pensionsverks pensionärspanel: Bengt Sibbmark.
- Sveriges kommuner och Landsting – Bättre vård för sjuka äldre: Sten Boström.
- Sveriges kommuner och Landsting – Ledningskraft: Sten Boström.
- Sveriges kommuner och Landsting – Senior adviser board: Sten Boström.
- Sveriges konsumenter: Märtha Dahlberg.
- Tandvårds- och läkemedelsförmånsverket – Ledamot av Insynsrådet: Sten Boström.
- Tandvårds- och läkemedelsförmånsverket – Referensgrupp kring TLV:s plattform: Sten Boström.
- Tandvårds- och läkemedelsförmånsverket – Utredning kring Klinikläkemedel: Sten Boström.
- PRO:s rikslotteri Trippelskrapets styrgrupp: Curt Persson, Roine Hangvar samt Britt-Marie Ekvall, lotteriföreståndare.
- Grand Tours AB: Curt Persson, Roine Hangvar, Christina Tallberg, Lars Hedberg samt Lisbeth Staaf Igelström, ersättare.



Friskvård, studier och resor

PRO har ett stort utbud av aktiviteter för medlemmarna. Kultur, sång och studier är det som engagerar flest. Under 2014 erbjöd PRO studiecirklar i 147 olika ämnen. PROsIT-cirklarna lockade flest deltagare. Även reseverksamheten är mycket populär och många PRO:are har under året rest både inom och utom Sverige.

Motion och gymnastik

Under 2014 motionerade, dansade och gymnastiserade närmare 355 000 medlemmar i PRO. Många tävlade i uttagningarna till PRO:s riksmästerskap i golf, orientering, boule, bridge och bowling. Andra deltog i exempelvis Qi- Gong, seniordans, Line-dance, simning, stavgång, curling, promenader, orientering, styrketräning och cykling.

Kultur, sång och studier

Över 785 000 besökare kom under året till PRO:s 13 800 rapporterade arrangemang. Antalet arrangemang var lika många 2014 som året innan. I PRO fanns nära 350 musikgrupper 2014. Drygt 113 000 medlemmar deltog i studiecirklar. Studiecirk-larna hölls förra året inom 147 olika ämnen. PROsIT-cirklarna lockade flest av alla studiecirklar med 7 000 deltagare.

Kontakt för gemenskap

I PRO:s föreningar finns ansvariga för att nya medlemmar ska komma med i gemenskapen. Kontaktombuden ser även till att medlemmar som inte orkar delta på aktiviteter och möten får telefonsamtal och besök. Under 2014 fanns omkring 3 100 kontaktombud i PRO som hade telefonkontakt med och besökte över 25 000 medlemmar.

Utbildningar och konferenser

Under 2014 utbildade PRO distriktsansvariga i bland annat konsumentfrågor, friskvård, studier, PROförsäkringar, medlemsvård och -rekrytering, trafiksäkerhet, intressepolitiskt arbete, PRO Kontakt, ledarskap, ekonomi, kommunikation och IT. Riksorganisationen har även medverkat i PRO-distriktens kurser för föreningarnas förtroendevalda. Det har handlat om konsumentfrågor och prisundersökningen, medlemsrekrytering, Koll på läkemedel, förebyggande från benbrott till inbrott, ledarskap med mera.

Under senhösten har vi dessutom genomfört utbildningar för ledamöter i LPR, RPR och KPR i Södra Älvsborg, Sörmland, Ångermanland, Kalmar och Östergötlands län.

PRObåten och PROvetarna

För femte året i rad arrangerade PRO en kryssning med PRObåten från Stockholm till Mariehamn. 1 200 PRO:are roade sig med dans, musik och underhållning varvat med besök hos utställare. Riksmästerskapet i PRO:s kunskapsstävling PROvetarna avgjordes också på båten, där PRO Arvika vann.

In- och utrikesresor

Sammantaget reste över 70 000 personer med PRO inom Sverige 2014. Omkring 11 000 reste med PRO i övriga norden och cirka 6 200 reste med PRO utanför nordnorden.

PROMedlemsresor genomförde under 2014 två stora medlemsträffar, en Vårträff på Kreta och en Höstträff i Antalya med sammanlagt 1 000 deltagare. PROMedlemsresor har också arrangerat temalagda kultur- och trädgårdsresor till Andalusien och Azorerna, storstadsresor till Prag, Rom och Dubai, dans- och bouleresor till Almuñécar, vandringsresor till Mallorca, Res & Lär-resor för studiecirkel till Prag och Krakow, körkryssning till Ösel, SOLO-resor för ensamresande samt ett flertal advent- och julmarknadsresor. Totalt reste cirka 2 500 medlemmar med PROMedlemsresor 2014.

Hjördis

Hjördis är namnet på PRO:s projekt att införa ett nytt medlemssystem, vilket vi har arbetat med under året och kommer att fortsätta att implementera under 2015. I systemet ingår fyra moduler: medlemsmodul, aktivitetsmodul, kursmodul samt kampanjmodul. Genom systemet får alla organisationens olika led tillgång till informationen i realtid. Därmed kommer alla delar av organisationen att kunna kommunicera direkt med medlemmarna per post, e-post och i förlängningen sms.

Under året startades utbildningar av förenings- och distriktsföreträdare. I slutet av 2014 hade över 1 000 av dessa genomgått utbildningens första steg, vid sammanlagt 80 kurstillfällen ute i distrikten och på PRO:s folkhögskola Gysinge.

Förtjänsttecken

Under 2014 har PRO delat ut 741 förtjänsttecken till förtroendevalda i PRO-distrikt och föreningar. Det är en ökning jämfört med 2013 då 731 förtjänsttecken delades ut. De belönade medlemmarna har haft varierande förtroendeuppdrag inom

Deltagare

Gymnastik, dans, motion	355 000
Kulturarrangemang	785 000
In- och utrikesresor	90 700
Studiecirklar	113 300
<hr/>	
Summa	1 344 000

organisationen. Deras arbete har medverkat till att PRO fortsatt vara en öppen och välkomnande organisation för landets pensionärer.

PRO:s folkhögskola

PRO:s folkhögskola utbildar bland annat PRO:s medlemmar och förtroendevalda. Under 2014 genomfördes 4 586 deltagarveckor på huvudskolan i Gysinge respektive på filialen i Stockholm. Förutom olika föreningskurser hölls exempelvis datakurser, kurser i dans, hantverk, måleri och språk. Under 2014 genomfördes även två 15-veckorskurser i Gysinge, där PRO-medlemmar fick möjlighet att studera samt bo och äta till reducerad avgift.

PRO:s rikslotteri Trippelskräpet

För att förstärka finansieringen av PRO:s verksamhet, i hela organisationen, säljer PRO trippelskräplotter. Trippelskräpet är PRO:s eget medlemslotteri och lotterna säljs genom prenumerationer och i PRO-föreningarna, hos ATG-ombud och i större Coop-butiker.

Under 2014 såldes drygt 2,6 miljoner lotter. Totalt gav det en nettointäkt till PRO:s olika organisationsled på cirka 10,5 miljoner kronor.

Intresseföreningen PRO:s folkhögskola Gysinge

1 198 av PRO:s föreningar och 10 av distrikten var under 2014 medlemmar i folkhögskolans intresseförening. Medlemsavgifterna uppgick till 709 419 kronor och inkomna gåvor uppgick till 9 696 kronor. Intresseföreningen gav 650 000 kronor i anslag till folkhögskolan samt 46 200 kronor i kursavgifter.



Medlemsrekrytering

PRO fortsatte sin medlemsökning under 2014, och slog till och med rekord i nya medlemskap. Sista december 2014 var 402 327 pensionärer medlemmar i PRO. I organisationen fanns 26 distrikt, 290 samorganisationer och 1 352 föreningar.

Medlemsrekrytering är mycket viktigt för att PRO ska fortsätta vara den stora, aktiva och framtidsinriktade organisation vi är idag. Under 2014 fortsatte därför satsningen på en aktiv medlemsrekrytering, och PRO rekryterade hela 37 687 nya medlemskap, vilket är PRO-rekord.

Riksorganisationen har genomfört tre stora medlemsrekryteringskampanjer under året: Afterwork, 65-årsbrevet och 67-årsbrevet. Inom ramen för riksorganisationens satsning 65-årsbrevet har drygt 100 000 presumtiva medlemmar fått ett erbjudande om medlemskap tillsammans med en broschyr om PRO och vår verksamhet samt ett nummer av tidningen PROpensionären. Ytterligare 100 000 presumtiva medlemmar har nåtts av samma erbjudande genom 67-årsbrevet.

Under hösten genomförde föreningar och distrikt tillsammans med en projektledare från riksorganisationen Afterwork-event, det vill säga medlemsrekrytering i pubmiljö, på 24 olika orter runtom i landet. Nästan 50 000 presumtiva medlemmar har då nåtts av en inbjudan.

Större medlemsvärvande aktiviteter har också, med hjälp av riksorganisationen, genomförts på Sweden Rock, Seniormässan i Stockholm samt Husvagnsmässan i Jönköping.

Riksorganisationen har dessutom deltagit på framtidsdiskussioner vid 8 olika tillfällen runtom i landet.

Viktigast av allt är dock att föreningarnas egen rekrytering har ökat kraftigt under året. Riksorganisationen har också genomfört medlemsvärvseminarium vid 16 olika tillfällen runtom i landet, för att inspirera och motivera föreningarna till ökad medlemsvård och utökad medlemsvärvning.

Medlemsförmåner

Under 2014 har medlemmarna erbjudits rabatter och förmåner från PROmedlemsresor och Grand Tours, PRO:s folkhögskola, PRO-försäkringar, SJ, Umeå energi samt Smart Senior.

Riksorganisationen har under året arbetat fram ett nytt förmånspaket – PRO-mervärde – som ska presenteras under början av 2015.

Medlemsstatistik

Distrikt	Medlemmar 2014	Medlemmar 2013	Ökning/-minskning
Blekinge	8 538	8 471	67
Bohuslän	15 599	15 486	113
Dalarna	20 797	20 621	176
Gotland	2 068	1 965	103
Gävleborg	17 949	17 440	509
Göteborg	10 866	10 594	272
Halland	9 437	9 149	288
Jämtland	10 441	10 302	139
Jönköpings län	13 987	13 705	282
Kalmar län	14 362	14 198	164
Kronobergs län	8 317	8 271	46
Medelpad	8 876	8 735	141
Norra Älvsborg	11 074	11 059	15
Norrbottn	20 591	20 390	201
Skaraborg	9 928	9 792	136
Skåne	45 031	44 138	893
Stockholms län	54 027	52 727	1 300
Södermanland	9 938	10 025	-87
Södra Älvsborg	9 965	9 861	104
Uppsala län	16 480	15 810	670
Värmland	16 948	16 789	159
Västerbotten	14 629	14 071	558
Västmanland	13 227	12 889	338
Ångermanland	9 610	9 433	177
Örebro län	14 273	13 989	284
Östergötland	15 369	15 085	284
Summa:	402 327	394 995	7 332



Kommunikationskanaler

För att fler ska känna till PRO:s arbete och delta i PRO:s aktiviteter har vi under året fortsatt satsningen på våra kommunikationskanaler. Det gäller såväl den interna som den utåtriktade informationen och kommunikationen.

PROpensionären

Medlemstidningen PROpensionären kommer ut 10 gånger per år, varav ett är dubbelnummer. Den går ut till alla medlemmar enligt principen en tidning per hushåll. Tidningen finns även som taltidning. 2014 hade PROpensionären en upplaga 296 900, vilket är en ökning med 1 700 jämfört med 2013. 247 000 personer under 81 år läste tidningen regelbundet, vilket är en ökning med 13 000 jämfört med 2013. Utöver det skattar PRO att ytterligare 100 000, som är över 81 år, läser tidningen.

I enlighet med beslut från senaste kongressen har PRO-föreningarna runtom i landet kunnat prenumerera på PROpensionären till vårdcentraler med flera utan kostnad, samt använda tidningen i medlemsrekryteringssammanhang.

Nyhetsbrev och intranät

Varje månad skickar riksorganisationen ut nyhetsbrevet PROinformerar till föreningar och samorganisationer, antingen per e-post eller i pappersform. Nyhetsbrevet läggs även upp på intranätet. Till distrikten skickar riksorganisationen samtidigt ut nyhetsbrevet Distriktscirculäret.

Under första delen av 2014 flyttades sidorna för intranätet från PRO:s gamla webb till den nya. I slutet av året påbörjades arbetet med att sammanställa ett förslag till utveckling av ett nytt intranät. Som underlag i arbetet använde vi bland annat en genomförd enkätundersökning till föreningarna och samorganisationerna samt en workshop med distriktens informationsansvariga.

PRO:s webb och Facebook

Under 2014 har vi fortsatt arbetet med att utveckla PRO:s webbplats, som lanserades året innan. I det arbete har vi genomfört utbildningar för webbansvariga i föreningarna, till stöd för deras arbete med de lokala webbplatserna. Vi har även tagit fram en ny handbok för webbansvariga.

På Facebook har PRO fortsatt att locka besökare. Under 2014 var vi uppe i mer än 33 000 som "gillar" PRO och det vi gör. Det är en ökning med 8 000 sedan 2013. Det är få organisationer i Sverige som haft en sådan expansiv utveckling på Facebook som PRO haft.



På Facebook når vi medlemmar, presumtiva medlemmar, beslutsfattare och allmänt intresserade. Syftet med vår närvaro på Facebook är att informera, inspirera och föra besökarna vidare till www.pro.se.

Webbstatistik

Antal besökare under 2014

Förändring sedan 2013

www.pro.se	1 569 564	+ 45 108
Intranätet	50 048	- 4 874

1 470 föreningar och samorganisationer hade under 2014 en egen hemsida under [pro.se](http://www.pro.se), vilket var 441 fler än under 2013.

Beslutande organ

Styrelse

Curt Persson, ordförande, PRO Uppsala län, Christina Tallberg, 1:e vice ordförande, PRO Stockholms län, Lars Hedberg, 2:e vice ordförande, PRO Norrbotten, Lisbeth Staaf Igelström, PRO Värmland, Eda Anderson, PRO Medelpad, Janette Bäckman, PRO Dalarna, Mauritz Eliasson, PRO Bohuslän, Göran Göransson, PRO Skåne, Ulla Holmberg, PRO Västerbotten, Bengt Kronblad, PRO Kalmar län samt Märtha Dahlberg, personalrepresentant.

Ersättare

Bernth Johnson, PRO Blekinge, Ingela Ekholm, PRO Göteborg, Carl-Eric Thörn-
gren, PRO Uppsala län, Lars Holmström, PRO Ångermanland, Leif Persson,
PRO Jämtland, Sten Boström, förste ersättare, personalrepresentant samt Sara
Gunnerblad, andre ersättare, personalrepresentant.

Styrelsen har hållit 9 protokollförda sammanträden. Sekreterare har varit Anita Ulveklint.

Arbetsutskottet

Curt Persson, Christina Tallberg, Lars Hedberg och Lisbeth Staaf Igelström (ersät-
tare). Arbetsutskottet har haft tio protokollförda sammanträden.

Revisorer

Sven-Ivar Jansson, Stockholm, Olof Karlsson, Norrbotten, samt Fredrik Sjölander,
auktoriserad revisor KPMG.

Representantskapet

PRO:s representantskap har haft årsmöte den 21 maj på konferenscentret 7A,
Wasagatan 7, Stockholm, och höstmöte den 18 november på World Trade center,
Stockholm. Ordförande var vid årsmötet Bo Johansson, PRO Stockholms län, och
vid höstmötet Mayvor Lundberg, PRO Södermanland.

PRO:s förhandlingsorganisation

I anslutning till representantskapet årsmöte genomförde PRO:s förhandlings-
organisation PROFO sitt årsmöte. Beslut togs då om att PROFO ska upphöra under
2015.



PRO:s styrelse efter kongressen 2013. Stående från vänster: Ingela Ekholm, Carl-Eric Thörngren, Leif Persson, Bengt Kronblad, Curt Persson, Bernt Johnson, Göran Göransson, Lisbeth Staaf Igelström och Märtha Dahlberg. Sittande från vänster: Mauritz Eliasson, Janette Bäckman, Lars Hedberg, Christina Tallberg och Lars Holmström. Infällda bilder: Eda Andersson och Ulla Holmberg.



Valberedning inför kongressen 2015

Bo Johansson, Stockholms län, ordförande, Barbro Sandberg, Norrbotten, Lennart Larsson, Norra Älvsborg, Lola Nilsson, Södermanland, Ulla Berndtsson, Västmanland.

Ersättare

Axel Andersson, Gävleborg, Kerstin Wallin, Jämtland, Gunnel Carlqvist, Skåne, Sterne Johannesson, Blekinge, Christina Breilin, Ångermanland.

Årsredovisning 2014

Förvaltningsberättelse

Allmänt om verksamheten

Årsredovisningen omfattar Pensionärernas riksorganisation inklusive resultatenheter PRO:s folkhögskola i Gysinge och Intresseföreningen PRO:s folkhögskola Gysinge.

Pensionärernas riksorganisation, PRO, är en intresseorganisation för Sveriges pensionärer. Vi pensionärer vill, genom PRO, medverka till att stärka demokratiska värden och ett medmänskligt synsätt i Sverige, och inom den ramen ta tillvara pensionärernas intressen.

PRO är en självständig, oberoende och partipolitiskt obunden organisation. Så här formulerar vi våra uppgifter:

- Vi verkar för ett samhälle där medborgarna har ekonomisk trygghet, där det finns god vård och omsorg och där livsmiljön är trygg och stimulerande.
- Vi vill att solidaritet och rättvisa ska vara grunden för medborgarnas gemensamma, politiska arbete.
- Vi ska motverka främlingsfientlighet, åldersdiskriminering och all annan diskriminering och främja personliga kontakter oavsett ursprung.
- Vi ska påverka politiska organ och andra beslutsfattare för att hävda pensionärernas intressen.
- Vi ska öka pensionärernas inflytande.

Utveckling av organisationens verksamhet, resultat och ställning

Ekonomisk översikt tkr	2014	2013	2012	2011
Verksamhetsintäkter	103 416	104 311	106 237	108 151
Verksamhetsmarginal %	-13%	-2%	5%	16%
Balansomslutning	99 486	107 688	109 204	103 683
Avkastning på sysselsatt kapital %	-16%	1%	7%	21%
Avkastning på eget kapital %	-14,9%	1,1%	7,4%	23,5%
Soliditet %	80%	86%	89%	87%

Definitioner: se not 33

Väsentliga händelser under räkenskapsåret samt efter räkenskapsårets utgång

Organisationen bevakar pensionärernas intressen i regeringens pensionärskommitté och lokalt och regionalt i kommunernas och landstingens/regionernas pensionärsråd.

PRO har bedrivit opinionsarbete kring bland annat pensionärernas ekonomi – de orättvisa skatterna pensioner och bostadstillägg – och mot åldersdiskriminering. PRO har också arbetat för förbättringar i äldrevården och läkemedelsförskrivning. Projektet "Boende för äldre" har framgångsrikt genomförts under året.

Under 2014 har PRO genomfört ett omfattande IT-projekt för att implementera ett helt nytt medlemssystem. Projektet startade den 3 februari då Hjärdis har namnsdag. Därmed fick projektet och medlemssystemet namnet Hjärdis. Medlemssystemet hanterar 400 000 medlemskap, kommunikation, kursadministration, aktivitetsrapportering, medlemsportal samt nya medlemmar via hemsidan. Under projekttiden har PRO utbildat cirka 1 000 förtroendevalda och anställda samt producerat en handbok för ändamålet.

I samband med årsskiftet har PRO lanserat ett eget varumärke för olika typer av medlemsförmåner. PRO Mervärde – med ett 100-tal olika förmåner som PRO kan erbjuda tillsammans med LO Mervärde och Enter Card. En av medlemsförmånerna är att medlemmarna kan konvertera sitt medlemskort till PRO Master Card utan årsavgift med ett av marknadens bästa villkor.

Viktiga förhållanden

PRO bedriver en omfattande verksamhet och erbjuder medlemmarna en mötesplats för gemenskap, personlig utveckling, glädje och hälsa. PRO genomförde 2014, 13 424 studiecirkel i 147 olika ämnen med 113 249 deltagare.

Antalet medlemmar i PRO den 31 december 2014 var 402 327 (394 995). PRO är Sveriges i särklass största pensionärsorganisation.

PRO ger ut medlemstidningen PROpensionären med ett exemplar per medlems-hushåll. Tidningens TS-kontrollerade upplaga för 2014 var 296 900 exemplar (295 200) .

Sedan 1982 driver PRO folkhögskola. Skolan har sin verksamhet förlagd till den egna fastigheten Gysinge Herrgård i Sandvikens kommun. Under 2014 genomfördes 4 586 (4 677) deltagarveckor på folkhögskolan.

PRO är via Nordiska samarbetskommittén (NSK) fullvärdig medlem i organisationen AGE (The European Older People's Platform), som verkar för äldre frågor på EU-nivå.

Genom den till 58 % ägda resebyrån Grand Tours bedriver PRO det egna varumärket PRO Medlemsresor. Under 2014 deltog cirka 3 000 medlemmar i Grand Tours/PRO Medlemsresors olika arrangemang.

Förväntad framtida utveckling samt väsentliga risker och osäkerhetsfaktorer

2014 har PRO haft en mycket god medlemsutveckling och kan för 2014 notera en medlemsökning. Den utvecklingen kan bidra till fortsatt goda möjligheter för PRO att stärka organisationen. Den största risken är att medlemsrekryteringen avstannar.

Användning av finansiella instrument

För placering av organisationens överlikviditet har styrelsen beslutat och nedtecknat en särskild policy för medelplacering för PRO. Riktvärdet i policyn är 85 % räntebärande och 15 % aktierelaterade finansiella instrument. Denna policy har under 2014 efterlevts enligt de riktlinjer som anges.

Till representantskapets förfogande står följande resultat:

PRO:s fondkapital	94 373 492
Balanserad vinst eller förlust	-1 477 110
Årets resultat	-12 892 413
<hr/>	
Summa	80 003 969

Vad beträffar resultat och ställning i övrigt, hänvisas till efterföljande resultat- och balansräkningar med tillhörande noter.

Resultaträkning

BELOPP I KR	NOT	2014	2013
VERKSAMHETSINTÄKTER			
Medlemsavgifter		61 096 065	61 296 371
Gåvor	3	106 917	111 114
Bidrag	3	13 960 483	14 614 729
Nettoomsättning		27 215 586	27 274 592
Övriga intäkter	4	1 037 398	1 013 757
Summa verksamhetsintäkter		103 416 449	104 310 563
VERKSAMHETSKOSTNADER			
Lämnade bidrag		-4 750 167	-3 700 542
Verksamhetskostnader	5, 9	-49 636 577	-51 298 489
Övriga externa kostnader	6	-25 149 339	-17 057 854
Personalkostnader	7	-35 907 168	-33 227 861
Av- och nedskrivningar av materiella och immateriella anläggningstillgångar	8	-1 112 217	-1 020 692
Nedskrivningar av omsättningstillgångar utöver normala nedskrivningar		-	-
Summa verksamhetskostnader		-116 555 468	-106 305 438
Verksamhetsresultat		-13 139 019	-1 994 875
RESULTAT FRÅN FINANSIELLA POSTER			
Resultat från övriga värdepapper och fordringar som är anläggningstillgångar		-	-
Ränteintäkter och liknande resultatposter	10	366 200	3 163 084
Räntekostnader och liknande resultatposter	11	-58 783	-69 799
Resultat efter finansiella poster		-12 831 603	1 098 410
Resultat före skatt		-12 831 603	1 098 410
Skatt på årets resultat	12	-60 810	-53 801
Årets resultat		-12 892 413	1 044 609
Disposition till förvaltade fonder			
Årets resultat enligt resultaträkningen (ovan)		-12 892 413	1 044 609
Disposition till förvaltade fonder		12 892 413	-1 044 609
Redovisat resultat efter dispositioner		0	-

Balansräkning

BELOPP I KR	NOT	2014-12-31	2013-12-31
TILLGÅNGAR			
Anläggningstillgångar			
MATERIELLA ANLÄGGNINGSTILLGÅNGAR			
Byggnader och mark	13	18 617 110	18 315 583
Markanläggning	14	591 366	611 153
Inventarier, verktyg och installationer	15	840 636	498 478
		20 049 112	19 425 214
FINANSIELLA ANLÄGGNINGSTILLGÅNGAR			
Andelar i koncernföretag	16	1 476 700	1 476 700
Andra långfristiga värdepappersinnehav	17	-	-
		1 476 700	1 476 700
Summa anläggningstillgångar		21 525 812	20 901 914
Omsättningstillgångar			
VARULAGER M M			
Färdiga varor och handelsvaror	19	442 642	363 999
		442 642	363 999
KORTFRISTIGA FORDRINGAR			
Kundfordringar		2 141 220	1 232 190
Aktuell skattefordran	20	1 030 900	1 169 427
Övriga fordringar	21	7 336 312	9 378 700
Förutbetalda kostnader och upplupna intäkter	22	5 977 440	4 143 916
		16 485 872	15 924 233
KORTFRISTIGA PLACERINGAR	18	14 157 298	44 187 670
KASSA OCH BANK			
Kassa och bank		46 874 799	26 309 819
		46 874 799	26 309 819
Summa omsättningstillgångar		77 960 611	86 785 721
SUMMA TILLGÅNGAR		99 486 423	107 687 635

Balansräkning

BELOPP I KR	NOT	2014-12-31	2013-12-31
EGET KAPITAL OCH SKULDER			
EGET KAPITAL	24, 23		
Egna fonder		94 373 492	94 294 075
Balanserat resultat		-1 477 110	-2 521 719
Årets resultat		-12 892 413	1 044 609
		80 003 969	92 816 965
LÅNGFRISTIGA SKULDER	25		
Övriga skulder		109 567	-
		109 567	-
KORTFRISTIGA SKULDER			
Leverantörsskulder		6 941 566	4 580 472
Aktuell skatteskuld		60 810	53 801
Övriga skulder	27	2 385 847	908 186
Upplupna kostnader och förutbetalda intäkter	26	9 984 664	9 328 211
		19 372 887	14 870 670
SUMMA EGET KAPITAL OCH SKULDER		99 486 423	107 687 635

Ställda säkerheter och ansvarsförbindelser

BELOPP I KR	NOT	2014-12-31	2013-12-31
STÄLLDA SÄKERHETER		Inga	Inga
ANSVARSFÖRBINDELSER	28		
Resegaranti Grand Tours AB		50 000	50 000
Övriga ansvarsförbindelser (Äganderättsförbehåll bil)		167 667	-
		217 667	50 000

Kassaflödesanalys

BELOPP I KR	NOT	2014	2013
DEN LÖPANDE VERKSAMHETEN			
Resultat efter finansiella poster	29	-12 831 603	1 098 410
Justering för poster som inte ingår i kassaflödet	31	1 191 217	-1 657 819
		-11 640 386	-559 409
Betald inkomstskatt		85 142	-53 801
Kassaflöde från den löpande verksamheten före förändringar av rörelsekapital		-11 555 244	-613 210
FÖRÄNDRINGAR I RÖRELSEKAPITAL			
Ökning(-)/Minskning(+) av varulager		-78 643	-27 615
Ökning(-)/Minskning(+) av rörelsefordringar		-700 166	532 938
Ökning(+)/Minskning(-) av rörelseskulder		4 604 775	2 360 194
Ökning(+)/Minskning(-) av resultatutjämningsfond		-	-2 242 362
Kassaflöde från den löpande verksamheten		-7 729 278	9 945
INVESTERINGSVERKSAMHETEN			
Förvärv av materiella anläggningstillgångar		-1 736 115	-1 989 580
Förändring av finansiella tillgångar		-	8 020 500
Kassaflöde från investeringsverksamheten		-1 736 115	6 030 920
Årets kassaflöde		-9 465 393	6 040 865
Likvida medel vid årets början		70 497 490	64 456 625
Likvida medel vid årets slut	30	61 032 097	70 497 490

Noter

Belopp i kr om inget annat anges

NOT 1 REDOVISNINGSPRINCIPER

Årsredovisningen har upprättats i enlighet med årsredovisningslagen och för första året också enligt Bokföringsnämndens allmänna råd BFNAR 2012:1 Årsredovisning och koncernredovisning (K3).

PRO har inte räknat om uppgifterna i en flerårsöversikt i förvaltningsberättelsen.

Följande redovisningsprinciper har ändrats:

Redovisningsprinciperna för värdering av finansiella tillgångar och finansiella skulder har ändrats från värdering av verkligt värde per balansdagen till värdering till anskaffningsvärde. Byggnader har indelats i komponenter med olika nyttjandeperioder vilket har påverkat avskrivningarna.

I not 23 presenteras en avstämning av vilka förändringar som redovisats direkt mot eget kapital i ingångsbalansräkningen med korrigerings på varje rad.

Enligt K3 ska komponentavskrivning tillämpas på materiella anläggningstillgångar som har betydande komponenter med väsentligt olika nyttjandeperioder. Tidigare har prestandahöjande ansatsen tillämpats vilket inneburit att om ett byte av komponent inte har höjt ursprunglig prestanda har denna kostnadsförts. Enligt K3 ska ett sådant komponentbyte läggas till tillgångens värde och skrivas av över sin nyttjandeperiod.

Tillgångar, avsättningar och skulder har värderats till anskaffningsvärden om inget annat anges nedan.

Tillgångar

Materiella anläggningstillgångar

Materiella anläggningstillgångar redovisas till anskaffningsvärde minskat med ackumulerade avskrivningar och nedskrivningar. I anskaffningsvärdet ingår förutom inköpspriset även utgifter som är direkt hänförliga till förvärvet.

Tillkommande utgifter

Tillkommande utgifter som uppfyller tillgångskriteriet räknas in i tillgångens redovisade värde. Utgifter för löpande underhåll och reparationer redovisas som kostnader när de uppkommer. För vissa av de materiella anläggningstillgångarna har skillnaden i förbrukningen av betydande komponenter bedömts vara väsentlig. Dessa tillgångar har därför delats upp i komponenter vilka skrivs av separat.

Avskrivningar

Avskrivning sker linjärt över tillgångens beräknade nyttjandeperiod eftersom det återspeglar den förväntade förbrukningen av tillgångens framtida ekonomiska fördelar. Avskrivningen redovisas som kostnad i resultaträkningen.

Byggnaderna består av ett antal komponenter med olika nyttjandeperioder. Huvudindelningen är byggnader och mark. Byggnaderna på fastigheten har indelats i fem olika byggnadstyper med liknande användningsområde. Dessa har i sin tur indelats i komponenter med varierande nyttjandeperiod. Vid bedömning av komponenternas olika nyttjandeperioder har hänsyn tagits till föreningen och ändamålet med den verksamhet de bedriver. Ingen avskrivning sker på komponenten mark vars nyttjandeperiod bedöms

som obegränsad. Byggnaderna består därmed av flera komponenter vars nyttjandeperioder varierar.

Följande huvudgrupper av komponenter har identifierats och ligger till grund för avskrivningen på byggnader:

- Stomme	80-120 år
- Tak	50 år
- Fasad	45 år
- Fönster utvändigt	30 år
- Stomkompletteringar/invändiga ytskikt	30 år
- Ventilation	30 år
- VS	50 år
- El	45 år
- Transportsystem	35 år
- Styr- och övervakning	20 år

Nedskrivningar – materiella och immateriella anläggningstillgångar samt andelar i koncernföretag

Vid varje balansdag bedöms om det finns någon indikation på att en tillgångs värde är lägre än dess redovisade värde. Om en sådan indikation finns, beräknas tillgångens återvinningsvärde. Om det inte går att beräkna en enskild tillgångs återvinningsvärde beräknas återvinningsvärdet för hela den kassagenererande enhet som tillgången hör till.

Återvinningsvärdet är det högsta av verkligt värde med avdrag för försäljningskostnader och nyttjandevärde. Vid beräkning av nyttjandevärdet beräknas nuvärdet av de framtida kassaflöden som tillgången väntas ge upphov till i den löpande verksamheten samt när den avyttras eller utrangeras. Den diskonteringsränta som används är före skatt och återspeglar marknadsmässiga bedömningar av pengars tidsvärde och de risker som avser tillgången. En tidigare nedskrivning återförs endast om de skäl som låg till grund för beräkningen av återvinningsvärdet vid den senaste nedskrivningen har förändrats. En nedskrivning av goodwill återförs endast om nedskrivningen föranleddes av en särskild extern omständighet av ovanlig karaktär som inte förväntas upprepas och senare händelser har inträffat som upphäver verkningarna av denna omständighet.

Leasing

Alla leasingavtal redovisas som operationella leasingavtal.

Operationella leasingavtal

Leasingavgifterna enligt operationella leasingavtal, inklusive förhöjd förstagångshyra men exklusive utgifter för tjänster som försäkring och underhåll, redovisas som kostnad linjärt över leasingperioden.

Varulager

Varulagret är upptaget till det lägsta av anskaffningsvärdet och nettoförsäljningsvärdet. Därvid har inkuransrisk beaktats. Anskaffningsvärdet beräknas enligt först in- först ut-principen (FIFU). I anskaffningsvärdet ingår förutom utgifter för inköp även utgifter för att bringa varorna till deras aktuella plats och skick.

Finansiella tillgångar och skulder

Finansiella tillgångar och skulder redovisas i enlighet med kapitel 11 (Finansiella instrument värderade utifrån anskaffningsvärdet) i BFNAR 2012:1.

Redovisning i och borttagande från balansräkningen

En finansiell tillgång eller finansiell skuld tas upp i balansräkningen när organisationen

blir part i instrumentets avtalsmässiga villkor. En finansiell tillgång tas bort från balansräkningen när den avtalsenliga rätten till kassaflödet från tillgången har upphört eller reglerats. Detsamma gäller när de risker och fördelar som är förknippade med innehavet i allt väsentligt överförs till annan part och företaget inte längre har kontroll över den finansiella tillgången. En finansiell skuld tas bort från balansräkningen när den avtalade förpliktelsen fullgjorts eller upphört.

Värdering av finansiella tillgångar

Finansiella tillgångar värderas vid första redovisningstillfället till anskaffningsvärde, inklusive eventuella transaktionsutgifter som är direkt hänförliga till förvärvet av tillgången.

Finansiella omsättningstillgångar värderas efter första redovisningstillfället till det lägsta av anskaffningsvärdet och nettoförsäljningsvärdet på balansdagen.

Kundfordringar och övriga fordringar som utgör omsättningstillgångar värderas individuellt till det belopp som beräknas inflyta.

Finansiella anläggningstillgångar värderas efter första redovisningstillfället till anskaffningsvärde med avdrag för eventuella nedskrivningar.

Räntebärande finansiella tillgångar värderas till upplupet anskaffningsvärde med tillämpning av effektivräntemetoden.

Andelar i dotterföretag, intresseföretag och gemensamt styrda företag redovisas till anskaffningsvärde minskat med ackumulerade nedskrivningar. I anskaffningsvärdet ingår förutom inköpspriset även utgifter som är direkt hänförliga till förvärvet.

Vid värdering till lägsta värdets princip respektive vid bedömning av nedskrivningsbehov anses organisationens finansiella instrument som innehas för riskspridning ingå i en värdepappersportfölj och värderas därför som en post.

Värdering av finansiella skulder

Finansiella skulder värderas till upplupet anskaffningsvärde. Utgifter som är direkt hänförliga till upptagande av lån korrigerar lånets anskaffningsvärde och periodiseras enligt effektivräntemetoden.

Ersättningar till anställda

Ersättningar till anställda efter avslutad anställning

Klassificering

Planer för ersättningar efter avslutad anställning klassificeras som antingen avgiftsbestämda eller förmånsbestämda.

Vid avgiftsbestämda planer betalas fastställda avgifter till ett annat företag, normalt ett försäkringsföretag, och har inte längre någon förpliktelse till den anställde när avgiften är betald. Storleken på den anställdes ersättningar efter avslutad anställning är beroende av de avgifter som har betalats och den kapitalavkastning som avgifterna ger.

Avgiftsbestämda planer

Avgifterna för avgiftsbestämda planer redovisas som kostnad. Obetalda avgifter redovisas som skuld.

Planer för vilka pensionspremier betalas redovisas som avgiftsbestämda vilket innebär att avgifterna kostnadsförs i resultaträkningen.

Övriga långfristiga ersättningar till anställda

Skuld avseende övriga långfristiga ersättningar till anställda redovisas till nuvärdet av förpliktelsen på balansdagen.

Ersättningar vid uppsägning

Ersättningar vid uppsägningar, i den omfattning ersättningen inte ger organisationen några framtida ekonomiska fördelar, redovisas endast som en skuld och en kostnad när organisationen har en legal eller informell förpliktelse att antingen

a) avsluta en anställds eller en grupp av anställdas anställning före den normala tidpunkten för

anställningens upphörande, eller

b) lämna ersättningar vid uppsägning genom erbjudande för att uppmuntra frivillig avgång. Ersättningar vid uppsägningar redovisas endast när organisationen har en detaljerad plan för uppsägningen och inte har någon realistisk möjlighet att annullera planen.

Skatt

Skatt på årets resultat i resultaträkningen består av aktuell skatt och uppskjuten skatt. Aktuell skatt är inkomstskatt för innevarande räkenskapsår som avser årets skattepliktiga resultat och den del av tidigare räkenskapsårs inkomstskatt som ännu inte har redovisats. Uppskjuten skatt är inkomstskatt för skattepliktigt resultat avseende framtida räkenskapsår till följd av tidigare transaktioner eller händelser.

Ansvarsförbindelser

En ansvarsförbindelse redovisas inom linjen när det finns:

- En möjlig förpliktelse som härrör till följd av inträffade händelser och vars förekomst endast kommer att bekräftas av en eller flera osäkra framtida händelser, som inte helt ligger inom organisationens kontroll, inträffar eller uteblir, eller
- En befintlig förpliktelse till följd av inträffade händelser, men som inte redovisas som skuld eller avsättning eftersom det inte är sannolikt att ett utflöde av resurser kommer att krävas för att reglera förpliktelsen eller förpliktelsens storlek inte kan beräknas med tillräcklig tillförlitlighet.

Intäkter

Det inflöde av ekonomiska fördelar som organisationen erhållit eller kommer att erhålla för egen räkning redovisas som intäkt. Intäkter värderas till verkliga värdet av det som erhållits eller kommer att erhållas, med avdrag för rabatter.

Medlemsavgifter

Medlemsavgifter omfattar inbetalningar för medlemskap i organisationen. Medlemsavgifter redovisas vid inbetalning från medlemmen och intäktsredovisas över den tidsperiod som avses.

Gåvor och bidrag

En transaktion i vilken organisationen tar emot en tillgång eller en tjänst som har ett värde utan att ge tillbaka motsvarande värde i utbyte är en gåva eller ett erhållit bidrag. Om tillgången eller tjänsten erhålls därför att organisationen uppfyllt eller kommer att uppfylla vissa villkor och om organisationen har en skyldighet att återbetala till motparten om villkoren inte uppfylls, är det ett erhållt bidrag. Är det inget bidrag är det en gåva.

Gåvor

Gåvor redovisas som huvudregel som intäkt när de erhålls.

En gåva som intäktsförts redovisas antingen som en tillgång eller en kostnad beroende på om gåvan förbrukas direkt eller inte. Gåvor som organisationen avser att stadigvarande bruka i verksamheten redovisas som anläggningstillgångar. Övriga gåvor redovisas som omsättningstillgångar.

Gåvor värderas som huvudregel till verkligt värde.

I de fall organisationen lämnat en ersättning för att erhålla gåvan minskas gåvans värde med ersättningen.

Bidrag

Bidrag redovisas som intäkt när villkoren för att erhålla bidraget uppfyllts. Erhållna bidrag redovisas som skuld till dess villkoren för att erhålla bidraget uppfylls.

Bidrag som hänför sig till en anläggningstillgång minskar anskaffningsvärdet alt. redovisas som en förutbetalad intäkt.

Erhållna bidrag värderas till det verkliga värdet av den tillgång som organisationen fått eller kommer att få.

Nettoomsättning

Intäkt vid försäljning av varor redovisas normalt vid försäljningstillfället. Prenumerationer redovisas som intäkt linjärt över prenumerationstiden.

Försäljning av varor

Vid försäljning av varor redovisas intäkten vid leverans.

Vid försäljning av varor redovisas en intäkt när följande kriterier är uppfyllda:

- De ekonomiska fördelarna som är förknippade med transaktionen sannolikt kommer att tillfalla organisationen,
- Inkomsten kan beräknas på ett tillförlitligt sätt,
- Organisationens har överfört de väsentliga riskerna och fördelarna som är förknippade med varornas ägande till köparen,
- Organisationens har inte längre ett sådant engagemang i den löpande förvaltningen som vanligtvis förknippas med ägande och utövar inte heller någon reell kontroll över de sålda varorna, samt
- De utgifter som har uppkommit eller förväntas uppkomma till följd av transaktionen kan beräknas på ett tillförlitligt sätt.

Ränta, royalty och utdelning

Intäkt redovisas när de ekonomiska fördelarna som är förknippade med transaktionen sannolikt kommer att tillfalla organisationen samt när inkomsten kan beräknas på ett tillförlitligt sätt.

Ränta redovisas som intäkt enligt effektivräntemetoden.

Royalty periodiseras i enlighet med överenskommelsens ekonomiska innebörd.

Utdelning redovisas när behörigt organ har fattat beslut om att utdelning ska lämnas.

Eftersom moderorganisationen innehar mer än hälften av rösterna för samtliga andelar i dotterföretaget redovisas utdelning när rätten att få utdelning bedöms som säker och kan beräknas på ett tillförlitligt sätt.

Verksamhetens kostnader

Verksamhetskostnader delas in enligt de funktioner som anges i not 5

NOT 2 UPPSKATTNINGAR OCH BEDÖMNINGAR

Grand Tours bedöms vara ett dotterbolag av ringa omfattning. Koncernredovisning upprättas därför inte med hänvisning till Årsredovisningslagen 7 kap. 5§, då dotterbolager inte har betydande påverkan på koncernens omsättning, resultat och eget kapital.

PRO har en legal förpliktelse att betala ersättning om en naturkatastrof uppstår på marken de äger om inte förebyggande åtgärder har vidtagits.

NOT 3 GÅVOR OCH ERHÅLLNA BIDRAG

GÅVOR SOM REDOVISATS I RESULTATRÄKNINGEN	2014	2013
Äldreforskningsfonden	106 917	111 114
Summa	106 917	111 114
BIDRAG SOM REDOVISATS SOM INTÄKT	2014	2013
Offentliga bidrag:		
MSB Bättre tänka efter före	857 199	979 708
Lönebidrag	598 858	586 143
Landstingsbidrag, kommunbidrag Fhsk	1 021 415	953 088
Statsbidrag, organisationsstöd	3 471 236	3 594 176
Statsbidrag Folkbildningsrådet, folkhögskolan	7 410 156	7 358 036
Koll på läkemedel	398 823	942 326
Nordplus	8 776	-
Övrigt	194 020	201 252
Summa offentliga bidrag	13 960 483	14 614 729
Summa bidrag	13 960 483	14 614 729

NOT 4 ÖVRIGA INTÄKTER

	2014	2013
Hyror	1 037 398	1 013 757
	1 037 398	1 013 757

NOT 5 VERKSAMHETSKOSTNADER

	2014	2013
Material- och externa verksamhetskostnader	-1 832 078	-2 036 192
Tidning PROpensionären	-21 105 523	-21 209 376
Medlemsvärkning	-5 011 399	-5 269 343
Studieverksamhet	-1 718 216	-4 332 340
Organisation	-4 840 942	-4 728 965
PRO:s Folkhögskola	-142 795	-54 152
Intresseföreningen	-56 546	-69 845
Kultur	-686 085	-856 436
Förlagsmaterial	-2 703 071	-2 343 430
Intressepolitik	-4 399 837	-1 861 998
Konsumentverksamhet	-85 310	-124 537
Internationell verksamhet	-38 879	-88 911
Information	-5 770 214	-7 501 266
Fastighetsförvaltning	-1 129 187	-660 539
Övrigt	-116 495	-161 159
	-49 636 577	-51 298 489

NOT 6 ÖVRIGA EXTERNA KOSTNADER

	2014	2013
Lokal och inventarier	-4 479 523	-7 323 451
Kontor	-2 128 655	-4 026 848
Medlemsregistret	-3 981 818	-4 361 435
Övrigt	-14 559 343	-1 346 120
	-25 149 339	-17 057 854

NOT 7 ANSTÄLLDA, PERSONALKOSTNADER OCH ARVODEN TILL STYRELSE OCH REVISORER**Medelantalet anställda**

	2014	varav män	2013	varav män
Sverige	*60	23%	**51	35%

* Varav PRO:s kansli 27

** Varav PRO:s kansli 29

Redovisning av könsfördelning i företagsledning

	2014-12-31	Andel kvinnor	2013-12-31	Andel kvinnor
Styrelsen		55%		55%
Övriga ledande befattningshavare		33%		33%

Löner och andra ersättningar samt sociala kostnader, inklusive pensionskostnader

	2014	2013
Löner och ersättningar	28 791 176	26 026 078
Sociala kostnader	9 992 579	10 155 164
(varav pensionskostnad) 1)	(2 833 924)	(3 946 664)

1) Av organisationens pensionskostnader avser 288 357 kr (f.å. 307 344 kr) föreningens ledning avseende 3 (3) personer.

Inga pensionskostnader/förpliktelser föreligger för styrelsen.

Förbundssekreterare och övrig personal har enligt kollektivavtal KFO - Handels avtalspension tecknat i Folksam/KP.

Löner och andra ersättningar fördelade mellan styrelseledamöter m.fl. och övriga anställda

	2014		2013	
	Styrelse och förbundssekreterare	Övriga anställda	Styrelse och förbundssekreterare	Övriga anställda
Löner och andra ersättningar	2 519 949	27 341 227	1 456 495	24 569 583
(varav tantiem o.d.)	(-)		(-)	

Av de löner och ersättningar som lämnats till övriga anställda avser 700 tkr styrelsearvoden (f.å.709 tkr).

Avgångsvederlag

I samband med att förra förbundssekreteraren under 2014 avslutade sin anställning har ett avgångsvederlag utgått med ett belopp om 1 070 tkr motsvarande 13 månadslöner.

Arvode och kostnadsersättning till revisorer

	2014	2013
KPMG		
Revisionsuppdrag	191 039	208 750
Revisionsverksamhet utöver revisionsuppdraget	-	-
Skatterådgivning	71 188	52 938
Andra uppdrag	1 859 709	993 335
FÖRTROENDEVALDA REVISORER		
Revisionsuppdrag	14 000	14 000
Revisionsverksamhet utöver revisionsuppdraget	-	-
Skatterådgivning	-	-
Andra uppdrag	-	-

Stora delar av kostnaderna avseende andra uppdrag utöver revisionsuppdrag utgörs av arbete med projektet samt projektledning vid införandet av det nya medlemssystemet Hjärdis.

Med revisionsuppdrag avses lagstadgad revision av årsredovisningen och bokföringen samt styrelsens och förbundssekreterarens förvaltning samt revision och annan granskning utförd i enlighet med överenskommelse eller avtal.

Detta inkluderar övriga arbets uppgifter som det ankommer på bolagets revisor att utföra samt rådgivning eller annat biträde som föranleds av iakttagelser vid sådan granskning eller genomförandet av sådana övriga arbetsuppgifter.

NOT 8 AVSKRIVNINGAR AV MATERIELLA ANLÄGGNINGSTILLGÅNGAR

	2014	2013
AVSKRIVNINGAR ENLIGT PLAN FÖRDELADE PER TILLGÅNG		
Byggnader och mark	-687 994	-641 878
Markanläggning	-162 287	-152 787
Inventarier, verktyg och installationer	-261 936	-226 026
	-1 112 217	-1 020 691

NOT 9 OPERATIONELL LEASING**Leasingavtal där organisationen är leasetagare**

Framtida minimileaseavgifter avseende icke uppsägningsbara operationella leasingavtal	2014-12-31	2013-12-31
INOM ETT ÅR		
Lokahyra	4 117 000	3 801 000
Fordon	330 000	249 000
Kontorsutrustning	1 436 000	1 230 000
MELLAN ETT OCH FEM ÅR		
Lokahyra	7 123 000	10 159 000
Fordon	882 000	997 000
Kontorsutrustning	2 019 999	1 626 999
SENARE ÄN FEM ÅR	-	-
	15 907 999	18 062 999
	2014	2013
Räkenskapsårets kostnadsförda leasingavgifter	6 048 139	2 095 429

Leasingavgifterna är i nominella belopp.

NOT 10 RÄNTEINTÄKTER OCH LIKNANDE RESULTATPOSTER

	2014	2013
Ränteintäkter, koncernföretag	-	-
Ränteintäkter, övriga	235 892	587 235
Kapitalresultat		-
Resultat från värdepapper		-
Utdelningar	130 308	145 742
Realiserat resultat		2 567 488
Övrigt	0	-137 381
	366 200	3 163 084

NOT 11 RÄNTEKOSTNADER OCH LIKNANDE RESULTATPOSTER

	2014	2013
Räntekostnader, koncernföretag	-	-
Räntekostnader, övriga	-7 868	-23 894
Nedskrivning andelar	-	-20 500
Orealiserade värdeförändringar	-	-25 405
Bankkostnader	-21 854	
Övrigt	-29 061	-
	-58 783	-69 799

NOT 12 SKATT PÅ ÅRETS RESULTAT

	2014	2013
Aktuell skattekostnad	-60 810	-53 801
	-60 810	-53 801

Aktuell skattekostnad avser Folkhögskolan. Folkhögskolan bedriver näringsverksamhet i mån av utrymme i den egna verksamheten. Kostnaderna för verksamheten redovisas i Folkhögskolans kostnader och beräknas utgöra samma procent av de totala gemensamma kostnaderna som intäkterna utgör av de totala intäkterna. Näringsverksamheten utgörs av konferensverksamhet, café samt restuarangservering. PRO är helt skattebefriade avseende kapitalinkomster.

Avstämning av effektiv skatt

	2014		2013	
	Procent	Belopp	Procent	Belopp
Resultat före skatt	276 410		244 550	
Skatt enligt gällande skattesats för moderföretaget	22,0%	-60 810	22,0%	-53 801
Ej avdragsgilla kostnader	0,0%	-	0,0%	-
Ej skattepliktiga intäkter	0,0%	-	0,0%	-
Ökning av underskottsavdrag utan motsvarande aktivering av uppskjuten skatt	0,0%	-	0,0%	-
Utnyttjande av tidigare ej aktiverade underskottsavdrag	0,0%	-	0,0%	-
Skatt hänförlig till tidigare år	0,0%	-	0,0%	-
Effekt av ändrade skattesatser/och skatteregler	0,0%		0,0%	
Redovisad effektiv skatt	22,0%	-60 810	22,0%	-53 801

NOT 13 BYGGNADER OCH MARK

	2014-12-31	2013-12-31
ACKUMULERADE ANSKAFFNINGSVÄRDEN		
Vid årets början	23 441 864	21 804 137
Nyanskaffningar	989 521	1 637 727
Rörelseförvärv	-	-
Avyttringar och utrangeringar	-	-
Omklassificeringar	-	-
Årets valutakursdifferenser	-	-
Vid årets slut	24 431 385	23 441 864
ACKUMULERADE BIDRAG		
Vid årets början	-	-
Årets bidrag	-	-
Avyttringar och utrangeringar	-	-
Vid årets slut	-	-
Netto anskaffningsvärde	24 431 385	23 441 864
ACKUMULERADE AVSKRIVNINGAR		
Vid årets början	-5 126 281	-4 484 403
Rörelseförvärv	-	-
Återförda avskrivningar på avyttringar och utrangeringar	-	-
Omklassificeringar	-	-
Årets avskrivning	-687 994	-641 878
Årets valutakursdifferenser	-	-
Vid årets slut	-5 814 275	-5 126 281
ACKUMULERADE NEDSKRIVNINGAR		
Vid årets början	-	-
Rörelseförvärv	-	-
Återförda nedskrivningar på avyttringar och utrangeringar	-	-
Omklassificeringar	-	-
Under året återförda nedskrivningar	-	-
Årets nedskrivningar	-	-
Årets valutakursdifferenser	-	-
Vid årets slut	-	-
Redovisat värde vid årets slut	18 617 110	18 315 583
Varav mark		
Ackumulerade anskaffningsvärden	-	-
Ackumulerade nedskrivningar	-	-
Redovisat värde vid årets slut	-	-

NOT 14 MARKANLÄGGNING

	2014-12-31	2013-12-31
ACKUMULERADE ANSKAFFNINGSVÄRDEN		
Vid årets början	2 291 810	2 291 810
Nyanskaffningar	142 500	-
Rörelseförvärv	-	-
Avyttringar och utrangeringar	-	-
	2 434 310	2 291 810
Netto anskaffningsvärde	2 434 310	2 291 810
ACKUMULERADE AVSKRIVNINGAR		
Vid årets början	-1 680 657	-1 527 870
Rörelseförvärv	-	-
Återförda avskrivningar på avyttringar och utrangeringar	-	-
Omklassificeringar	-	-
Årets avskrivning	-162 287	-152 787
Årets valutakursdifferenser	-	-
Vid årets slut	-1 842 944	-1 680 657
Redovisat värde vid årets slut	591 366	611 153

NOT 15 INVENTARIER, VERKTYG OCH INSTALLATIONER

	2014-12-31	2013-12-31
ACKUMULERADE ANSKAFFNINGSVÄRDEN		
Vid årets början	5 555 851	5 203 998
Nyanskaffningar	603 783	351 853
Rörelseförvärv	-	-
Avyttringar och utrangeringar	-469 736	-
Omklassificeringar	-	-
Årets valutakursdifferenser	-	-
Vid årets slut	5 689 898	5 555 851
ACKUMULERADE AVSKRIVNINGAR		
Vid årets början	-5 057 373	-4 831 347
Rörelseförvärv	-	-
Återförda avskrivningar på avyttringar och utrangeringar	470 047	-
Omklassificeringar	-	-
Årets avskrivning på anskaffningsvärden	-261 936	-226 026
Årets valutakursdifferenser	-	-
Vid årets slut	-4 849 262	-5 057 373
Redovisat värde vid årets slut	840 636	498 478

NOT 16 ANDELAR I KONCERNFÖRETAG

	2014-12-31	2013-12-31
ACKUMULERADE ANSKAFFNINGSVÄRDEN		
Vid årets början	1 476 700	1 476 700
Vid årets slut	1 476 700	1 476 700
ACKUMULERADE NEDSKRIVNINGAR		
Vid årets början	-	-
Vid årets slut	-	-
Redovisat värde vid årets slut	1 476 700	1 476 700

Spec av organisationens innehav av andelar i koncernföretag

Dotterföretag / Org nr / Säte	Antal andelar	Andel i % i)	2014-12-31 Redovisat värde	2013-12-31 Redovisat värde
Grand Tours AB, 556291-8358, Stockholm	14 767	58,0	1 476 700	1 476 700
			1 476 700	1 476 700

i) Ägarandelen av kapitalet avses, vilket även överensstämmer med andelen av rösterna för totalt antal aktier.

PRO utgör moderförening för en koncern med dotterbolaget Grand Tours AB. PRO upprättar inte koncernredovisning med hänvisning till reglerna i Årsredovisningslagen 7 kap 5§, då dotterbolaget inte har betydande påverkan på koncernens omsättning, resultat och eget kapital.

NOT 17 ANDRA LÅNGFRISTIGA VÄRDEPAPPERSINNEHAV

	2014-12-31	2013-12-31
ACKUMULERADE ANSKAFFNINGSVÄRDEN		
Vid årets början	-	8 020 500
Avgående tillgångar	-	-8 000 000
Vid årets slut	-	20 500
ACKUMULERADE NEDSKRIVNINGAR		
Årets nedskrivningar	-	-20 500
Vid årets slut	-	-20 500
Redovisat värde vid årets slut	-	-

NOT 18 KORTFRISTIGA PLACERINGAR

	2014-12-31		2013-12-31	
	Redovisat värde	Verkligt värde	Redovisat värde	Verkligt värde
PRO, räntefond	5 277 641	7 034 484	5 277 641	6 959 101
Ränteplacering korttid 3 mån, PRO	-	-	30 000 000	30 000 000
Övriga placeringar PRO*	357 849	469 354	388 222	450 772
Folkhögskolan, räntefond	7 971 633	8 992 060	7 971 633	9 043 514
Intresseföreningen, räntefond	550 175	564 098	550 175	559 133
	14 157 298	17 059 996	44 187 671	47 012 520

Under året har andelarna i fonden Access Hedge avyttrats. Placeringen av överskottlikviditet på Swedbank fasträntekonto 3 mån (30 000 000 kr), har överförts till PRO:s företagskonto. Inga nya placeringar har genomförts under innevarande år.

* Räntefonder, Aktiefonder, Alternativa placeringar, Blandfonder

NOT 19 VARULAGER M M

	2014-12-31	2013-12-31
Livsmedel	127 884	98 656
Förlag, kontor	111 285	129 662
Förbrukning, Övrigt	203 473	135 681
	442 642	363 999

NOT 20 AKTUELL SKATTEFORDRAN

	2014-12-31	2013-12-31
PRO	873 831	595 520
Folkhögskolan	157 069	573 907
	1 030 900	1 169 427

NOT 21 ÖVRIGA FORDRINGAR

	2014-12-31	2013-12-31
Fordran lönebidrag	134 021	104 150
Fordran övriga bidrag	180 314	11 377
Fordran Trippelskräpet	6 706 988	7 900 000
Fordran Stjärndistribution	-	1 083 739
Övriga kortfristiga fordringar	314 989	279 434
	7 336 312	9 378 700

NOT 22 FÖRUTBETALDA KOSTNADER OCH UPPLUPNA INTÄKTER

	2014-12-31	2013-12-31
Förutbetalda hyreskostnader	816 125	816 125
Förutbetalda fakturor	4 797 843	2 839 053
Upplupna inkomsträntor	-	83 556
Övriga poster	363 472	405 182
	5 977 440	4 143 916

NOT 23 EGET KAPITAL I INGÅNGSBALANSRÄKNINGEN

	Egna fonder	Balanserat resultat inkl. årets resultat
Enligt fastställd balansräkning 2012-12-31	95 330 790	1 362 439
Effekter av byte av redovisningsprincip (Balansräkning)	-	-
Komponentindelning av byggnader	-	-
Kortfristiga placering verkligt värde till anskaffningsvärde	-	-2 678 511
Justerad balans efter byte av redovisningsprincip 2013-01-01	95 330 790	-1 316 072
ENLIGT BESLUT PÅ ÅRSMÖTE		
Disposition enl årsmötesbeslut		
Omföring	1 205 647	-1 205 647
Dispositioner	-2 242 362	
Årets resultat enligt fastställd resultaträkning		1 205 647
Effekter av byte av redovisningsprincip (Resultaträkning)		
Komponentavskrivning byggnader	-	-23 657
Kortfristiga placering verkligt värde till anskaffningsvärde	-	-137 381
Summa effekter av byte av redovisningsprincip (Resultaträkning)	-	-161 038
Eget kapital 2013-12-31	94 294 075	-1 477 110

NOT 24 EGET KAPITAL

		Intresseföreningen	Förvaltade fonder	Kongressfonden
Ingående balans	2014-01-01	567 906	2 313 694	10 626 105
Effekt av rättelse av fel		-	-	-
Justerad ingående balans	2014-01-01	567 906	2 313 694	10 626 105
FÖRÄNDRINGAR I REDOVISADE VÄRDEN SOM REDOVISAS DIREKT MOT EGET KAPITAL				
Forskningsfonden gåva		-	106 667	-
Överföring			-	-
Ändamålsbestämt av styrelsen		-	-	-
Ändamålsbestämt av årsstämman		-	-	-
Utnyttjade		-	-	-
Summa Förändringar i redovisade värden		-	106 667	-
Eget kapital	2014-12-31	567 906	2 420 361	10 626 105
		Folkhögskolan*)	Övrig fond	Balanserat resultat inkl årets resultat
Ingående balans	2014-01-01	14 521 019	66 265 351	1 362 439
Effekt av retroaktiv tillämpning Varav Folkhögskolan			-	-2 839 549
Effekt av rättelse av fel		-	-	-
Justerad ingående balans	2014-01-01	14 521 019	66 265 351	-1 477 110
Årets resultat				-12 892 413
FÖRÄNDRINGAR I REDOVISADE VÄRDEN SOM REDOVISAS DIREKT MOT EGET KAPITAL				
Disposition Folkhögskolan		79 417	-	-106 667
Summa Förändringar i redovisade värden		79 417	-	-106 667
Eget kapital enligt balansräkning	2014-12-31	14 600 436	66 265 351	-14 476 190

Förvaltade fonder utgörs av medel avsatta till Äldreforskningsfonden. Övriga fonder 2014-12-31 uppgår till 66 265 351 kr. Fonderna är uppdelade i Likviditetsfonden, Inventariefonden, Övriga fonder, Reparationsfonden Gysinge, Resultatutjämningsfonden samt Dispositionsfonden.

*) Av den ansamlade förlusten -12 892 413 kr är -1 922 884 kr hänförligt till PRO:s Folkhögskola. Folkhögskolans egna kapital efter beaktande av sin andel av den ansamlade förlusten är 12 677 552 kr.

NOT 25 LÅNGFRISTIGA SKULDER

	2014-12-31	2013-12-31
Skulder som förfaller senare än ett år från balansdagen		
Övriga skulder	109 567	-

NOT 26 UPPLUPNA KOSTNADER OCH FÖRUTBETALDA INTÄKTER

	2014-12-31	2013-12-31
Upplupen semester, övertid, sociala avgifter	4 783 080	4 075 239
Medlemsavgifter	1 825 695	2 171 313
Interimsskulder	3 234 018	3 081 659
Övriga poster	141 871	-
	9 984 664	9 328 211

NOT 27 ÖVRIGA KORTFRISTIGA SKULDER

	2014-12-31	2013-12-31
Momsskuld	238 605	10 099
Personalskatter	694 453	594 770
Avgångsvederlag	1 070 675	-
Övrigt	282 014	303 317
	2 285 747	908 186

NOT 28 ANSVARFÖRBINDELSER

Avser resegaranti för Grand Tours AB samt ett äganderättsförbehåll avseende en bil.

NOT 29 BETALDA RÄNTOR OCH ERHÅLLEN UTDELNING

	2014	2013
Erhållen utdelning	130 309	-
Erhållen ränta	235 892	-
Erlagd ränta	-7 868	-

NOT 30 LIKVIDA MEDEL

	2014-12-31	2013-12-31
FÖLJANDE DELKOMPONENTER INGÅR I LIKVIDA MEDEL:		
Kassamedel	75 189	22 386
Banktillgodohavanden	46 799 525	56 287 348
Kortfristiga placeringar, jämställda med likvida medel	14 157 383	14 187 756
	61 032 097	70 497 490

Ovanstående poster har klassificerats som likvida medel med utgångspunkten att:

- De har en obetydlig risk för värdefluktuationer.
- De kan lätt omvandlas till kassamedel.
- De har en löptid om högst 3 månader från anskaffningstidpunkten.

NOT 31 ÖVRIGA UPPLYSNINGAR TILL KASSAFLÖDESANALYSEN

Justeringar för poster som inte ingår i kassaflödet m m

	2014	2013
Avskrivningar	1 112 217	1 020 692
Omvärdering till anskaffningsvärde övergången till K3	-	-2678 511
Övriga ej kassaflödespåverkande poster	79 000	-1 657 819
	1 191 217	-1 657 819

NOT 32 KONCERNUPPGIFTER**Inköp och försäljning inom koncernen**

För 2014 har Grand Tours AB en omsättning på 2,9 mkr (f.å. 3,2 mkr) varvid koncernens del av underskottet är ca -0,1 mkr (f.å. överskott 0,1 mkr). Bolagets balansomslutning per 2014-12-31 uppgår till 3,5 mkr (f.å. 0,3 mkr) och koncernens del av det egna kapitalet utgör 1,8 mkr (f.å. 0,3 mkr). Av föreningens totala inköp och försäljning mätt i kronor avser 8 % av inköpen och 4 % av försäljningen övriga enheter inom gruppen som föreningen tillhör.

NOT 33 NYCKELTALSDEFINITIONER

Rörelsemarginal:	Rörelseresultat / Nettoomsättning
Balansomslutning:	Totala tillgångar
Avkastning på sysselsatt kapital:	(Rörelseresultat + finansiella intäkter) / Genomsnittligt sysselsatt kapital
Finansiella intäkter:	Poster i finansnettot som är hänförliga till tillgångar (som ingår i sysselsatt kapital)
Sysselsatt kapital:	Totala tillgångar - räntefria skulder
Räntefria skulder:	Skulder som inte är räntebärande. Pensionsskulder ses som räntebärande.
Soliditet:	Totalt eget kapital / Totala tillgångar

Slutord

PRO:s styrelse tackar medlemmar och anställda som under året bidragit till goda resultat, och redovisar med denna verksamhetsberättelse utvecklingen under året samt överlämnar berättelsen till representantskapet för beslut.

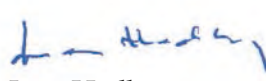
Stockholm den 24 mars 2015



Curt Persson
ordförande



Christina Tallberg
1:e vice ordförande



Lars Hedberg
2:e vice ordförande




Göran Göransson



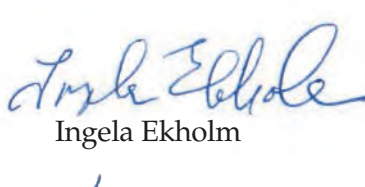
Ulla Holmberg




Bengt Kronblad




Bernth Johansson




Ingela Ekholm



Carl-Eric Thörngren



Lars Holmström



Märtha Dahlberg
personalrepresentant

Vår revisionsberättelse har lämnats den 31 mars 2015



Sven-Ivar Jansson



Olof Karlsson



Fredrik Sjölander
auktoriserad revisor
KPMG AB

Revisionsberättelse

TILL REPRESENTANTSKAPET I PENSIONÄRERNAS RIKSORGANISATION,
ORG. NR 846000-5120

Rapport om årsredovisningen

Vi har utfört en revision av årsredovisningen för Pensionärernas Riksorganisation för år 2014.

STYRELSENS ANSVAR FÖR ÅRSREDOVISNINGEN

Det är styrelsen som har ansvaret för att upprätta en årsredovisning som ger en rättvisande bild enligt årsredovisningslagen och för den interna kontroll som styrelsen bedömer är nödvändig för att upprätta en årsredovisning som inte innehåller väsentliga felaktigheter, vare sig dessa beror på oegentligheter eller på fel.

REVISORNS ANSVAR

Vårt ansvar är att uttala oss om årsredovisningen på grundval av vår revision. Granskningen har utförts enligt god revisionssed. För den auktoriserade revisorn innebär detta att han eller hon utfört revisionen enligt International Standards on Auditing och god revisionssed i Sverige. Dessa standarder kräver att den auktoriserade revisorn följer yrkesetiska krav samt planerar och utför revisionen för att uppnå rimlig säkerhet att årsredovisningen inte innehåller väsentliga felaktigheter.

En revision innefattar att genom olika åtgärder inhämta revisionsbevis om belopp och annan information i årsredovisningen. Revisorn väljer vilka åtgärder som ska utföras, bland annat genom att bedöma riskerna för väsentliga felaktigheter i årsredovisningen, vare sig dessa beror på oegentligheter eller på fel. Vid denna riskbedömning beaktar revisorn de delar av den interna kontrollen som är relevanta för hur föreningen upprättar årsredovisningen för att ge en rättvisande bild i syfte att utforma granskningsåtgärder som är ändamålsenliga med hänsyn till omständigheterna, men inte i syfte att göra ett uttalande om effektiviteten föreningens interna kontroll. En revision innefattar också en utvärdering av ändamålsenligheten i de redovisningsprinciper som har använts och av rimligheten i styrelsens uppskattningar i redovisningen, liksom en utvärdering av den övergripande presentationen i årsredovisningen.

Vi anser att de revisionsbevis vi har inhämtat är tillräckliga och ändamålsenliga som grund för våra uttalanden.

UTTALANDEN

Enligt vår uppfattning har årsredovisningen upprättats i enlighet med årsredovisningslagen och ger en i alla väsentliga avseenden rättvisande bild av Pensionärernas Riksorganisations finansiella ställning per den 31 december 2014 och av dess finansiella resultat och kassaflöden för året enligt årsredovisningslagen. Förvaltningsberättelsen är förenlig med årsredovisningens övriga delar.

Vi tillstyrker därför att representantskapet fastställer resultaträkningen och balansräkningen.

Rapport om andra krav enligt lagar och andra författningar samt stadgar

Utöver vår revision av årsredovisningen har vi även utfört en revision av styrelsens förvaltning för Pensionärernas Riksorganisation för år 2014.

STYRELSENS ANSVAR

Det är styrelsen som har ansvaret för förvaltningen.

REVISORNS ANSVAR

Vårt ansvar är att med rimlig säkerhet uttala oss om förvaltningen på grundval av vår revision. Vi har utfört revisionen enligt god revisionssed i Sverige.

Som underlag för vårt uttalande om ansvarsfrihet har vi utöver vår revision av årsredovisningen granskat väsentliga beslut, åtgärder och förhållanden i föreningen för att kunna bedöma om någon styrelseledamot har företagit någon åtgärd eller gjort sig skyldig till försummelse som kan föranleda ersättningsskyldighet.

Vi anser att de revisionsbevis vi har inhämtat är tillräckliga och ändamålsenliga som grund för vårt uttalande.

UTTALANDE

Vi tillstyrker att representantskapet beviljar styrelsens ledamöter ansvarsfrihet för räkenskapsåret.

Stockholm den 31 mars 2015



Fredrik Sjölander
Auktoriserad revisor
KPMG AB



Sven-Ivar Jansson



Olof Karlsson



Pensionärernas riksorganisation, PRO, är landets största pensionärsorganisation med över 400 000 medlemmar. I PRO finns gemenskap och medlemsaktiviteter som kultur, studier, resor och friskvård. PRO bedriver ett omfattande påverkansarbete gällande pensioner, vård och omsorg, boende för äldre och rättvisa skatter. PRO gör Sverige klokare, friskare och roligare.

PRO

Pensionärernas Riksorganisation Postadress: Box, 3274, 103 65 Stockholm. Besöksadress: Adolf Fredriks Kyrkogata 12.

Telefon: 08-701 67 00, E-post: info@pro.se, Hemsida: www.pro.se

© Foto: Stefan Bladh, Saga Berlin, Lena Granefelt/Agent Molly & Co, Brian Predstrup/Agent Evers, Lasse Persson, Anna Rehnberg, Rosmarie Sundström, Ola Torkelsson

Skribenter/författare: Personal på PRO:s kansli. Tryck: Printgraf, Artikelnummer: PRO677